



Accès et circulation dans le lycée Pierre de La Ramée

Guide de référence à destination des élèves

(protocole sanitaire)

Accès Elèves Lycée



Sortie

Entrée

Accès élèves



Entrée Bât. A



Sorties Bât. A



Sortie CDI

1 entrée
3 sorties

Accès bâtiments B et C



Entrée Bât. B
Accès internat



Entrée Bât. C

Sortie Bât. B et C
Internat




Entrée Bât. C

3 entrées
1 sortie

L'accès infirmerie reste identique à celui du bâtiment B ou C.

Accès restauration




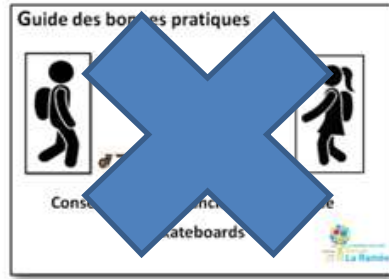
Entrée Restauration

Sortie Restauration

Signalétique mise en place



Signalétique mise en place



Rappels

- Les élèves doivent venir avec un nombre de masques suffisant (1 masque pour 4 h et 1 supplémentaire).
- Les élèves doivent avoir également en leur possession un sac pour évacuer les masques usagés dans les poubelles de l'établissement ; deux autres sachets pour conserver leurs masques textiles propres et usagés.
- Les élèves s'engagent à respecter les consignes du protocole sanitaire et les gestes barrières.